

Introducción

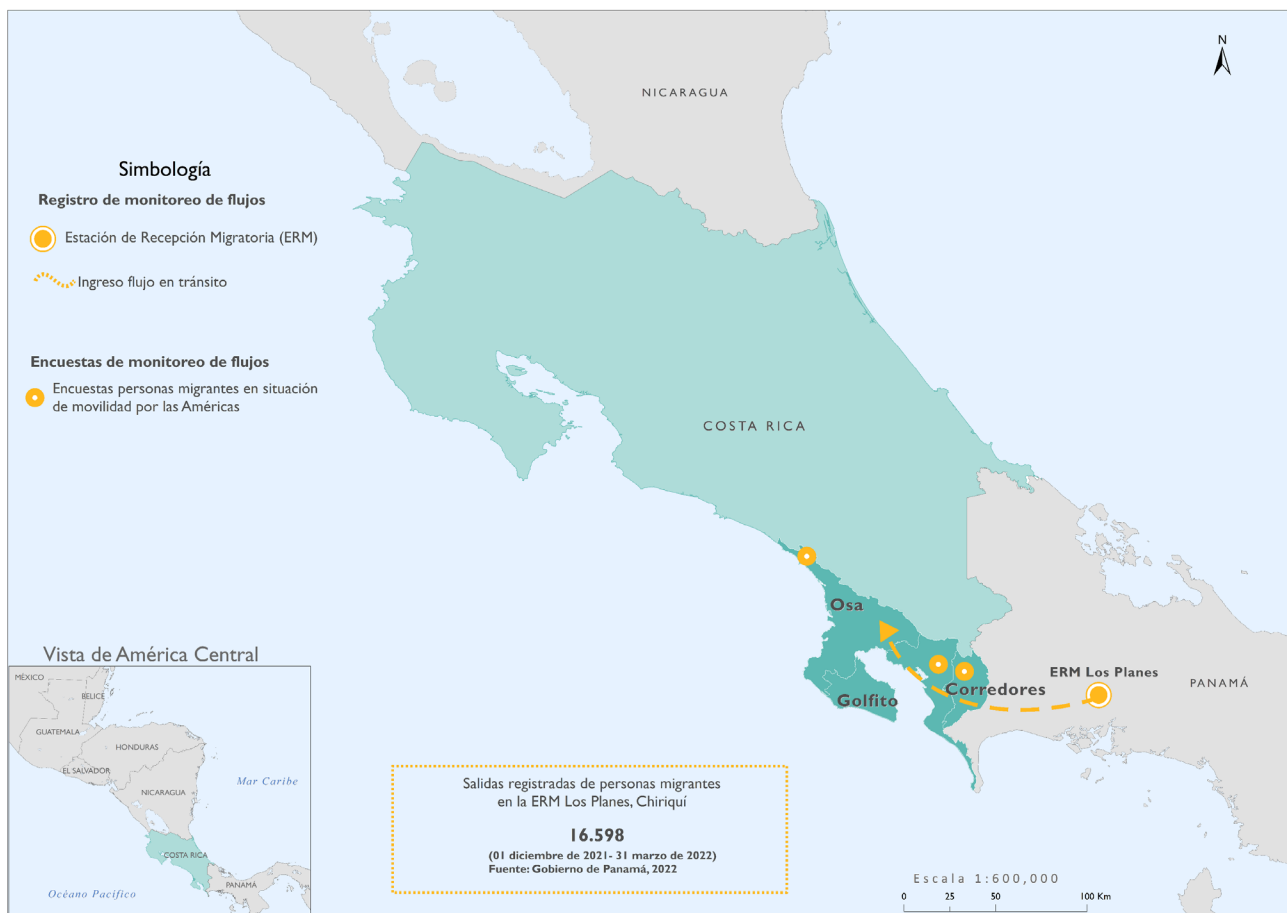
Desde el 01 de diciembre de 2021, la Organización Internacional para las Migraciones (OIM) se encuentra realizando un Monitoreo de Flujos, componente de la Matriz de Seguimiento al Desplazamiento (DTM), para dar seguimiento a dos flujos irregulares:

- Personas migrantes en situación de movilidad por las Américas: el monitoreo se realiza en los cantones, Corredores, Golfito y Osa de Puntarenas.

Este monitoreo es realizado a través de registros, encuestas y observación de personal que se encuentra directamente en campo.

El siguiente reporte resume los principales hallazgos del trabajo realizado entre el 01 y el 31 de marzo de 2022 en el monitoreo de personas migrantes en situación de movilidad por las Américas.

Mapa 1. Flujos de personas migrantes irregulares en Costa Rica



FRONTERA SUR COSTA RICA-PANAMÁ: FLUJOS MIGRATORIOS IRREGULARES: PERSONAS EN SITUACIÓN DE MOVILIDAD POR LAS AMÉRICAS MARZO 2022

MONITOREO DE FLUJOS DE PERSONAS EN SITUACIÓN DE MOVILIDAD POR LAS AMÉRICAS 01 – 31 DE MARZO DE 2022

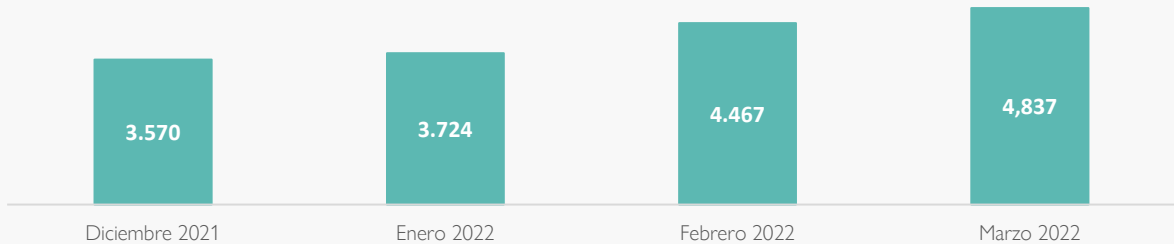
REGISTRO DE MONITOREO DE FLUJOS

Fuente: Gobierno de Panamá, 2022



4.837 PERSONAS SALIENDO DE LA ESTACIÓN DE RECEPCIÓN MIGRATORIA (ERM) LOS PLANES DE GUALACA, CHIRIQUÍ, PANAMÁ

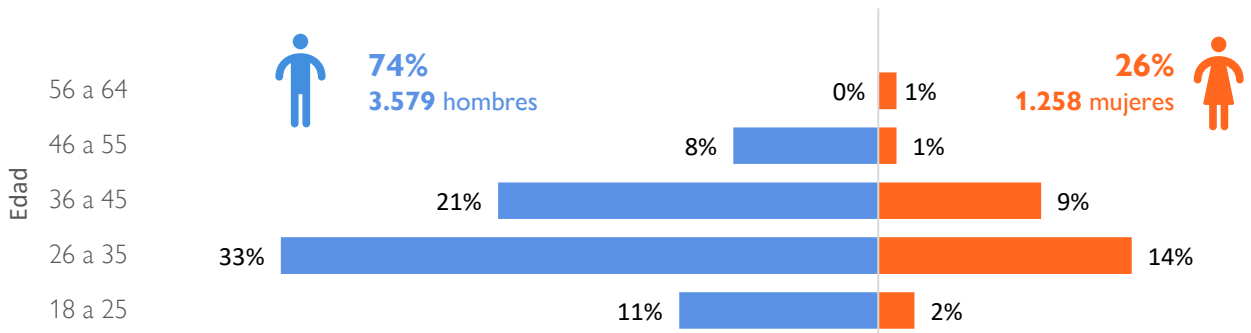
Salidas registradas de personas migrantes en la ERM Los Planes, Chiriquí, por mes.
Diciembre 2021 – Marzo 2022



ENCUESTA DE MONITOREO DE FLUJOS

Fuente: OIM, 2022

Porcentajes de personas en situación de movilidad por las Américas según edad y género. Marzo, 2022



República Bolivariana
de Venezuela
2.418 personas



Cuba
484
personas



Haití
483
personas



Angola
435
personas



Otros
1.017
personas

Afganistán, Camerún, Colombia, Ecuador,
Eritrea, Ghana, República Democrática del
Congo, Senegal y Somalia.

Perfil de Principales Nacionalidades



Del flujo de 2.418 personas originarias de la República Bolivariana de Venezuela

- 49%** estaba compuesto por hombres entre 26 y 45 años de edad
- 98%** tenía como destino final Estados Unidos de América y **2%** Canadá
- 89%** tenía educación secundaria completa o superior
- 60%** viajaba en compañía de parientes o familiares

Las principales dificultades durante el viaje eran:

- 60%** Falta de recursos económicos
- 52%** Falta de agua o comida
- 38%** No tener lugar para dormir



Del flujo de 484 personas originarias de Cuba

- 69%** estaba compuesto por hombres entre 26 y 45 años de edad
- 100%** tenía como destino final Estados Unidos de América
- 85%** tenía educación secundaria completa o superior.
- 82%** viajaba en compañía de parientes o familiares

Las principales dificultades identificadas eran:

- 46%** Falta de agua o comida
- 46%** Falta de medios de transporte
- 38%** Falta de un lugar para dormir



Del flujo de 483 personas originarias de la Haití

- 69%** estaba compuesto por hombres entre 26 y 45 años de edad
- 62%** tenía como destino final México, **38%** Estados Unidos de América
- 54%** tenía educación secundaria completa
- 46%** de las personas viajaba en compañía de parientes o familiares

Las principales dificultades identificadas eran:

- 62%** Falta de lugar para dormir
- 54%** Falta de agua o comida
- 54%** Falta de recursos económicos

No estatales

Sociedad civil: comunidades locales

Flujo migratorio: personas en situación de movilidad por las Américas

Sector privado: taxistas, autobusera Transportes Costarricenses Panameños (TRACOPA), OIM, Cruz Roja, Fondo de las Naciones Unidas para la Infancia (UNICEF).

Estatales

Fuerzas policiales de Costa Rica: Fuerza Pública; Policía de Fronteras; Policía Profesional de Migración y Extranjería (PPM)

Dinámica de actores y clima social

Características del flujo:

- Se percibió una disminución del flujo en las primeras dos semanas de marzo y volvió a aumentar en las últimas dos semanas.
- El grueso de la población en tránsito estuvo compuesto por las nacionalidades tradicionales: República Bolivariana de Venezuela, Cuba y Haití. Se percibió un aumento del flujo de personas provenientes de África. Las personas venezolanas continuaron indicando que el flujo de personas de este país continuará en aumento, como se ha percibido los últimos meses.
- Se continuaron observando núcleos familiares completos.
- Los grupos que llegaban a la terminal de autobuses de Ciudad Neilly lo hacían con el tiempo justo para abordar el transporte, así, se consideró que previamente han adquirido el tiquete u otra persona se los ha comprado.
- Los puntos de monitoreo con mayor afluencia de personas son Ciudad Neilly y Río Claro. El flujo en **Uvita** ha sido muy bajo, por lo cual se **decidió desactivar el punto**.
- En cuanto a las poblaciones vulnerables, se identificaron mujeres embarazadas y gran cantidad de población infantil: bebés, niños y niñas menores de 5 años. No se observaron muchas personas adultas mayores. Además, el aspecto psicológico y emocional ha sido otra vulnerabilidad importante.
- Las principales necesidades se relacionan con acceso a albergues temporales (particularmente para personas de nacionalidad venezolana), alimentos, acceso a dinero y facilidades para trasladarse por Costa Rica.
- Debido a que las personas no tienen el recurso económico para trasladarse hacia San José, muchas veces recurren a pedir dinero en la calle para completar el valor del tiquete de autobús.

Presencia de actores

- Durante las últimas dos semanas se trabajó de la mano con la Cruz Roja y UNICEF, lo cual facilitó que las personas migrantes se sintieran más cómodas respondiendo a las encuestas ya que consideraban que estaban recibiendo algo a cambio.
- Cruz Roja y UNICEF se encontraban entregando mascarillas, artículos de cuidado personal y asistencia de primeros auxilios en Ciudad Neilly y Río Claro. En Paso Canoas la dinámica era muy diferente, ya que la Cruz Roja asistía cuando informantes clave indicaban que personas migrantes habían ingresado a algún hospedaje donde las instituciones ya habían tenido algún acercamiento o negociación previa con las personas propietarias y les permitían entregar la ayuda y retirarse.
- Este esfuerzo de la Cruz Roja junto con UNICEF contaba con financiamiento hasta el 30 de marzo de 2022.
- No se identificaron instituciones gubernamentales que brindasen asistencia a las personas migrantes. La presencia de la Policía Profesional de Migración (PPM) y Fuerza Pública se ha concentrado en Ciudad Neilly.
- En Paso Canoas sigue sin detectarse el tránsito de personas migrantes, son percibidas por la población, pero se les brindan alojamiento y alimentación de manera clandestina y luego transportadas hacia Río Claro. Esto también ha sido corroborado por la Cruz Roja.