

Introducción

Desde el 26 de octubre de 2021, la Organización Internacional para las Migraciones (OIM) se encuentra realizando un Monitoreo de Flujos, componente de la Matriz de Seguimiento al Desplazamiento (DTM), para dar seguimiento a dos flujos irregulares:

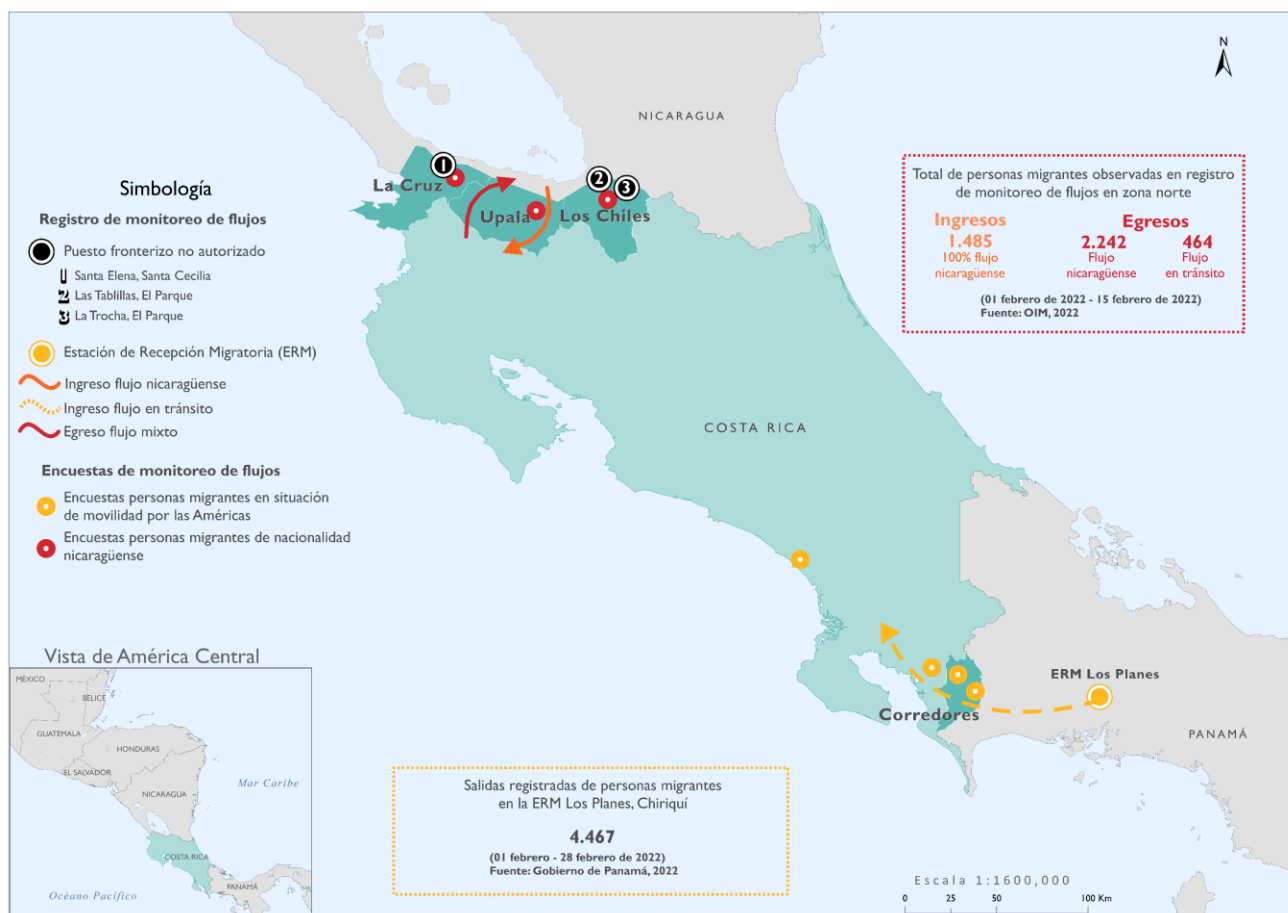
- Personas migrantes nicaragüenses: el monitoreo se realizó en los cantones La Cruz de Guanacaste y Upala y Los Chiles de Alajuela.
- Personas migrantes en situación de movilidad por las Américas: el monitoreo se realiza en los cantones Los Chiles de Alajuela, Corredores, Golfito y Osa de Puntarenas.

Este monitoreo es realizado a través de registros, encuestas y observación de personal que se encuentra directamente en campo.

El siguiente reporte resume los principales hallazgos del trabajo realizado entre el 01 y el 15 de febrero de 2022 en el monitoreo de flujos migratorios nicaragüense, y entre el 01 y el 28 de febrero de 2022 en el monitoreo de personas migrantes en situación de movilidad por las Américas.

Se debe destacar que el monitoreo de personas migrantes nicaragüenses ha finalizado por el momento, sin embargo, se espera retomar el subcomponente de registro.

Mapa 1. Flujos de personas migrantes irregulares en Costa Rica



FRONTERA NORTE COSTA RICA-NICARAGUA:

FLUJOS MIGRATORIOS IRREGULARES: PERSONAS DE NACIONALIDAD NICARAGÜENSE Y PERSONAS EN SITUACIÓN DE MOVILIDAD POR LAS AMÉRICAS
01 FEBRERO DE 2022 – 15 FEBRERO DE 2022

MONITOREO DE FLUJOS MIGRATORIOS IRREGULARES EN LA ZONA NORTE DE COSTA RICA 01 – 15 DE FEBRERO 2022

REGISTRO DE MONITOREO DE FLUJOS

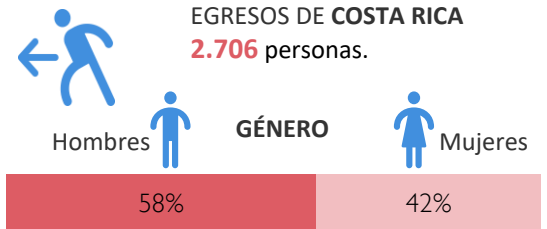
Fuente: OIM, 2022



Únicamente se registraron ingresos de personas migrantes de nacionalidad nicaragüense



Nicaragua
100%



Nicaragua
83%



Flujo en movilidad por las Américas
17%

ENCUESTA DE MONITOREO FLUJO A POBLACIÓN MIGRANTE DE NACIONALIDAD NICARAGÜENSE

Fuente: OIM, 2022

SE ENCUESTARON **88** PERSONAS DE NACIONALIDAD NICARAGÜENSE (**49%** HOMBRES, **51%** MUJERES) CON UNA EDAD PROMEDIO DE **36** AÑOS.

202 PERSONAS CONTABILIZADAS



90% de las personas encuestadas indicaron haber ingresado a Costa Rica por un puesto fronterizo no oficial



65% de personas encuestadas indicaron que el principal motivo para migrar de su país de origen es la búsqueda de mejores condiciones



23% de las personas encuestadas espera quedarse permanentemente en Costa Rica



18% de las personas encuestadas se indicaron que se encuentran desempleadas



84% de las personas posee alguna **condición migratoria regular**



43% de las personas viajaba en compañía de parientes o familiares

FRONTERA SUR COSTA RICA-PANAMÁ: FLUJOS MIGRATORIOS IRREGULARES: PERSONAS EN SITUACIÓN DE MOVILIDAD POR LAS AMÉRICAS FEBRERO 2022

MONITOREO DE FLUJOS DE PERSONAS EN SITUACIÓN DE MOVILIDAD POR LAS AMÉRICAS 01 – 28 DE FEBRERO DE 2022

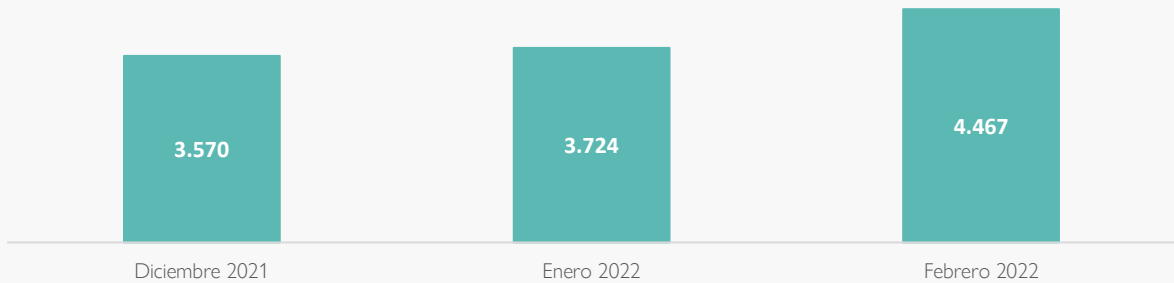
REGISTRO DE MONITOREO DE FLUJOS

Fuente: Gobierno de Panamá, 2022



4.467 PERSONAS SALIENDO DE LA ESTACIÓN DE RECEPCIÓN MIGRATORIA (ERM) LOS PLANES DE GUALACA, CHIRIQUÍ, PANAMÁ

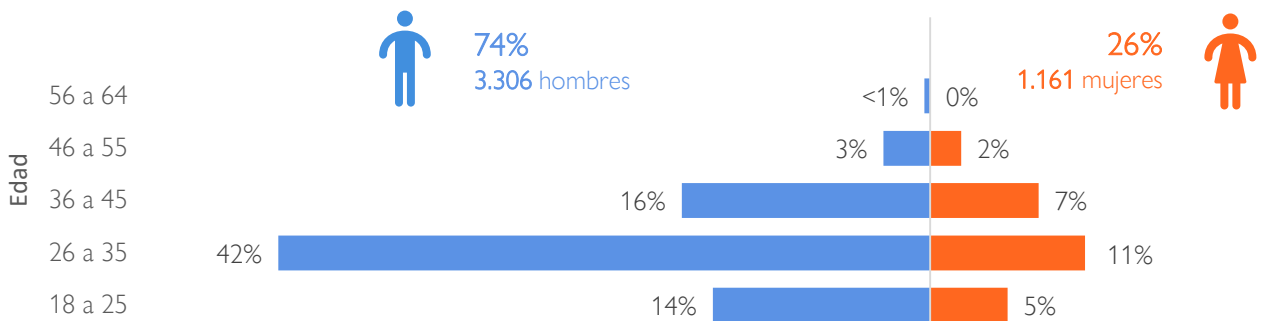
Salidas registradas de personas migrantes en la ERM Los Planes, Chiriquí, por mes.
Diciembre 2021 – Febrero 2022



ENCUESTA DE MONITOREO DE FLUJOS

Fuente: OIM, 2022

Porcentajes de personas en situación de movilidad por las Américas según edad y género. Febrero, 2022




República Bolivariana
de Venezuela
1.921 personas


Cuba
804
personas


Haití
581
personas


Senegal
268
personas


Otros
893
personas

Angola, Ecuador, República Democrática del Congo, Colombia, Camerún, Nicaragua, Bangladesh, Brasil, Chile, Costa de Marfil, Estado Plurinacional de Bolivia, Ghana, Guinea, India, Pakistán, República Dominicana, Somalia y Togo.

Perfil de Principales Nacionalidades



Del flujo de 1.601 personas originarias de la República Bolivariana de Venezuela

- 55%** estaba compuesto por hombres entre 26 y 45 años de edad
 - 86%** tenía como destino final Estados Unidos de América, **9%** México y **3%** Canadá
 - 93%** tenía educación secundaria completa o superior
 - 90%** viajaba en compañía de parientes o familiares
- Las principales dificultades durante el viaje eran:
- 56%** Falta de recursos económicos
 - 39%** Inseguridad o robos
 - 35%** Falta de agua o comida



Del flujo de 559 personas originarias de Cuba

- 51%** estaba compuesto por hombres entre 26 y 45 años de edad
 - 90%** tenía como destino final Estados Unidos de América, **5%** Canadá y **5%** México
 - 93%** tenía educación secundaria completa o superior.
 - 83%** viajaba en compañía de parientes o familiares
- Las principales dificultades identificadas eran:
- 37%** Falta de recursos económicos
 - 34%** Falta de agua o comida
 - 29%** Falta de un lugar para dormir



Del flujo de 521 personas originarias de la Haití

- 43%** estaba compuesto por hombres entre 26 y 45 años de edad
 - 53%** tenía como destino final México, **35%** Estados Unidos de América, **10%** Canadá
 - 76%** tenía educación secundaria completa o superior
 - 98%** de las personas viajaba en compañía de parientes o familiares
- Las principales dificultades identificadas eran:
- 48%** Falta de recursos económicos
 - 48%** Falta de agua o comida
 - 45%** Falta de medios de transporte

No estatales

Sociedad civil: comunidades locales

Flujo migratorio: personas en situación de movilidad por las Américas

Sector privado: taxistas, autobusera Transportes Costarricenses Panameños (TRACOPA), OIM, Cruz Roja

Estatales

Fuerzas policiales de Costa Rica: Fuerza Pública; Policía de Fronteras; Policía Profesional de Migración y Extranjería (PPM)

Dinámica de actores y clima social

Características del flujo:

- Se ha percibido una baja en el flujo migratorio que transitaba en la mañana. Entre las 1400 horas y las 1700 horas se ha observado mayor cantidad de personas. Esto se debe tomar con especial consideración, ya que, durante febrero, según el registro realizado en la ERM de Los Planes, el flujo aumentó en un 17 por ciento, en comparación con enero. Esto puede ser un indicador de que las rutas de tránsito se encuentran cambiando nuevamente. Se indagó sobre la presencia de personas migrantes en situación de movilidad en San Vito, sin embargo, no hay presencia.
- El grueso de la población en tránsito está compuesto por las nacionalidades tradicionales: República Bolivariana de Venezuela, Cuba y Haití. Las personas venezolanas han indicado que el flujo proveniente de este país se encuentra en aumento.
- Generalmente se observaban grupos pequeños o familias transitando. Esta dinámica ha cambiado a grupos grandes, en su mayoría, de personas haitianas.
- En cuanto a las poblaciones vulnerables, se siguen identificando mujeres embarazadas y gran cantidad de población infantil: bebés y niños y niñas entre los ocho y diez años. Las principales necesidades se relacionan con acceso a albergues temporales, alimentos y facilidades para trasladarse por Costa Rica.
- Las personas migrantes desconocen sobre las rutas o transporte que deben tomar en Costa Rica.
- En ocasiones, se ha escuchado que algunas personas pueden estar llegando hasta Golfito y se desplazan de manera aérea hacia Nicaragua.
- Un grupo de personas migrantes cubanas aseguró que tenía intenciones de quedarse en Costa Rica si podían regularizar su situación migratoria y laboral.

- Las personas provenientes de Haití han indicado que su destino final es México, con el objetivo de acceder al Plan “Quédate en México” o Protocolos de Protección a Migrantes (MPP, por sus siglas en inglés). Se debe aclarar que este protocolo busca que las personas solicitantes de asilo en Estados Unidos esperen México a que inicien sus audiencias en los tribunales estadounidenses. Estos procesos pueden extenderse hasta seis meses. De esta manera, puede considerarse que las personas consideran México como una nueva oportunidad de ingresar a los Estados Unidos de América.
- Algunas personas venezolanas han manifestado tener intenciones de cesar su viaje y regresar a su país o, incluso, tramitar una solicitud de refugio en Costa Rica.

Presencia de actores

- Se identificó la asistencia humanitaria brindada por la Cruz Roja, que entregó mascarillas, artículos de cuidado personal y asistencia de primeros auxilios. También se evidenció el apoyo de la OIM en coordinación con la Cruz Roja.
- Una familia recibió hospedaje y alimentación durante tres días y aseguraron que había sido de parte de la Cruz Roja.
- Algunos hoteles apoyan con ropa a las personas migrantes.
- No se identifican instituciones gubernamentales que asistan a las personas migrantes. La presencia de la Policía Profesional de Migración (PPM) y Fuerza Pública continúa siendo muy poca.
- En Paso Canoas sigue sin detectarse el tránsito de personas migrantes, son percibidas por la población, pero se les brindan alojamiento y alimentación de manera clandestina y luego son transportadas hacia Río Claro.

Sobre el levantamiento de información

- Hay personas migrantes que aceptarían colaborar en la encuesta, siempre que obtengan un beneficio: alimento, alojamiento, etc. Al conocer que no recibirán nada a cambio, se niegan a participar.
- A inicios de mes, se observó en Ciudad Neilly una mujer que portaba una camiseta con el logo de OIM, cuando se conversó con ella, indicó que laboraba como miscelánea ya que se estaba habilitando un refugio para personas migrantes.
- Hay un aumento de las manifestaciones de las personas migrantes en cuanto a haber sido víctimas de abuso sexual y violación durante su paso por la selva del Darién, estas manifestaciones son externadas tanto por hombres como por mujeres.

Sobre la relación con actores

- Durante febrero, en dos ocasiones, oficiales de la PPM se acercaron a las personas encuestadoras consultando sobre el trabajo que se está realizando: el tipo de información que se está preguntando o dando a las personas migrantes, hasta cuándo se desarrollará el trabajo y tomaron fotografías a sus documentos de identificación. Ante esto, se redactó una carta de presentación que les acredita como personal de Hands for Health y que destaca el trabajo conjunto que realiza con OIM, con el objetivo de que el personal en campo tenga un respaldo.
- La percepción con respecto a las Estaciones de Recepción Migratoria (ERM) continúa siendo negativa, esto aunado a experiencias de maltrato por parte de oficiales panameños.

Sobre tráfico ilícito de personas migrantes

- Se ha observado nuevamente que algunas personas taxistas trasladan personas migrantes a Río Claro y les toman fotografías, en aparente prueba de que efectivamente fueron llevadas hasta TRACOPA. En una ocasión, se tomó la fotografía enfocando a las dos personas encuestadoras que se encontraban trabajando. No se logró captar el número de placa del vehículo.
- Se ha escuchado que las personas taxistas se refieren al personal encuestador como “nuevas cámaras”, aludiendo a que están vigilando lo que hacen.

Recomendaciones generales

- Es muy recomendable que los esfuerzos que realiza la OIM en la zona y dirigidos a la población migrante en situación de movilidad por las Américas, sean articulados con el personal en campo. Esto permitiría fortalecer la presencia y la visibilidad de la Organización y aumentar las posibilidades de encuestar personas.
- Ante el desconocimiento de los y las oficiales de la PPM sobre el trabajo que se realiza en campo, se recomienda circular los informes con mandos altos y medios de la PPM, buscando que la información producida se extienda y sea de conocimiento generalizado, para evitar que los y las oficiales consulten por la misma información al personal en campo.
- Si es posible, deben continuar realizándose enlaces con instituciones, agencias del Sistema de Naciones Unidas, organizaciones no gubernamentales o de la sociedad civil para dar asistencia directa a las personas migrantes que transitan las Américas:
 - Elaborar una estrategia para facilitar insumos médicos básicos y/o servicios de atención médica y psicosocial, ya que se observa un flujo conformado por personas en condiciones de salud delicadas, principalmente, niños y niñas.
 - Frente a la deteriorada situación de salud percibida en el flujo, se recomienda elaborar campañas informativas sobre los servicios de atención médica a los que tienen derecho las personas migrantes.