

Costa Rica es considerado un país de tránsito y destino de la migración en Centroamérica. Cuenta con 15 puestos fronterizos oficiales (4 aéreos, 6 terrestres y 5 marítimos), además de otros puntos de entrada comerciales. Así mismo, Hay flujos migratorios irregulares que atraviesan y se quedan en el país. Este informe muestra un panorama general de la migración en Costa Rica, utilizando datos oficiales del Gobierno de Costa Rica para migración regular y datos de estudios realizados por la Organización Internacional para las Migraciones (OIM) para brindar un contexto migratorio general y tendencias recientes en el país.

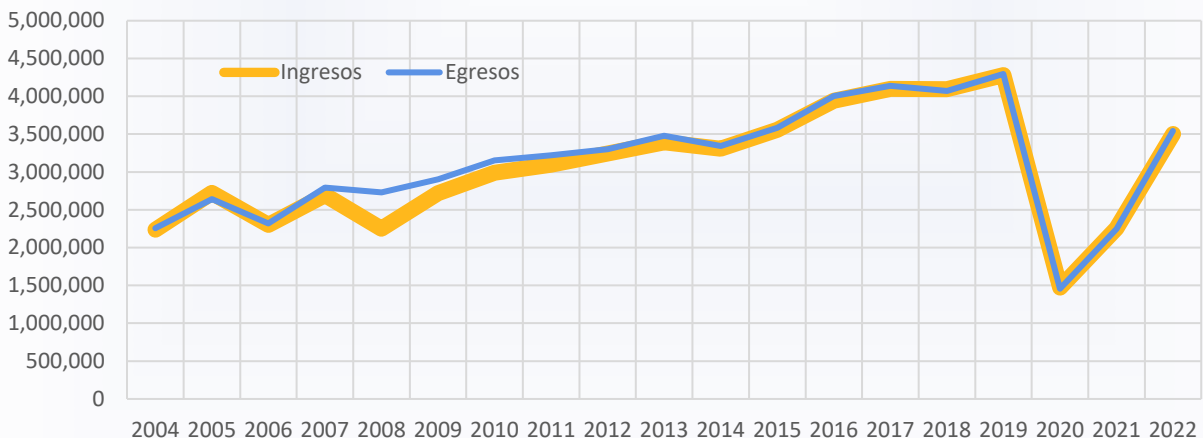
## DATOS OFICIALES DEL GOBIERNO

### MIGRACIÓN REGULAR

De acuerdo con el más reciente Censo Nacional de Población y Vivienda, realizado en 2011 por el Instituto Nacional de Estadística y Censos (INEC), la población extranjera residente en Costa Rica había aumentado a 385.899 personas, lo que representa el 10 por ciento de la población total del país. Además, el crecimiento de la población migrante disminuyó de un promedio anual de 7.5 por ciento en el periodo 1984-2000 a 2.4 por ciento anual para el periodo 2000-2011. Respecto a los países de origen de las personas migrantes en el país, se reporta que el 74,6% nació en Nicaragua (287.766 personas), seguido por Colombia (4,3%), Estados Unidos de América (4,1%), Panamá (2,9%), El Salvador (2,4%) y la República Bolivariana de Venezuela (1%). Se resalta, además, que el 52% de las personas migrantes registradas eran mujeres, mientras que el 48% eran hombres. En 2022 se realizó un nuevo censo Nacional, no obstante, aún no están publicados sus datos.

La Dirección General de Migración y Extranjería es el ente público que lleva registro oficial de los procesos migratorios en Costa Rica. Dentro de la información que recopila, se encuentran los movimientos migratorios regulares, procesos de permanencia, incluido refugio. El Gráfico 1 muestra los movimientos migratorios (entradas y salidas) por puestos fronterizos oficiales. En este periodo se registran 58.149.095 ingresos y 59.485.572 salidas de Costa Rica, de acuerdo con lo mencionado, se identifica que los egresos son 2% mayor a los ingresos. Así mismo, se resalta que no se cuenta con información desagregada entre 2004 y 2016. De las 16.183.510 ingresos registradas por la DGME desde 2017, las personas de los Estados Unidos de América representan el 32%, seguido de costarricenses retornando al país (26%), Nicaragua (9%), Canadá (5%), Panamá (2%), México (2%), El Salvador (2%) y 22 por ciento de personas de otros 189 países. Así mismo, se resalta que cerca del 47 por ciento de las personas que ingresaron a Costa Rica entre 2017 y 2021 fueron mujeres y el 53 por ciento hombres, por otro lado, el 10 por ciento eran menores de edad (menores de 18 años).

Gráfico 1. Movimientos migratorios (entradas y salidas) de Costa Rica 2004-2022



Fuente: OIM (2022) con base en los datos de la Dirección General de Migración y Extranjería ([www.migracion.go.cr/Paginas/Centro%20de%20Documentaci%C3%B3n/Estad%C3%ADsticas.aspx](http://www.migracion.go.cr/Paginas/Centro%20de%20Documentaci%C3%B3n/Estad%C3%ADsticas.aspx)).

## MIGRACIÓN REGULAR

Actualmente la DGME no ha actualizado los datos de residencias aprobadas durante 2022. De las 582.483 residencias aprobadas a diciembre de 2021, el 66 por ciento han sido otorgadas a personas de nacionalidad nicaragüense, el 5 por ciento a personas de los Estados Unidos de América y el 2 por ciento a personas de la República Bolivariana de Venezuela. En los últimos años, ha habido un cambio en el número de residencias aprobadas para personas de la República Bolivariana de Venezuela: mientras que en el 2019 a las personas de nacionalidad venezolana se les otorgó solo el 6 por ciento de las residencias aprobadas en Costa Rica, en el 2020 esta cifra aumentó al 10 por ciento y en 2021 descendió a 9 por ciento.

De acuerdo con los datos de la Unidad de refugio, se estima que al 31 de diciembre de 2022 había 231.847 personas solicitantes de refugio (88% son de nacionalidad nicaragüense, 4% venezolanos, 1% cubanos, 1% colombianos entre otros). Así mismo, se estima que hay 14.109 personas con categoría de refugiado (50% nicaragüenses, 16% colombianos, 14% venezolanos, 5% cubanos, entre otros).

Para manejar el aumento en las solicitudes de refugio por parte de las personas de nacionalidad nicaragüense debido a la situación política del país, en 2018, el gobierno de Costa Rica estableció una línea telefónica para que las personas migrantes programen una cita para presentar solicitudes de refugio. Sin embargo, el tiempo de espera para las citas varía de días a meses y, hasta la fecha, el gobierno no considera a estas personas como refugiadas, sino como solicitantes de refugio.

Se desconoce el número de solicitudes de refugio que se aceptarán. La mayor parte son de personas nicaragüenses, aunque también están representadas personas de nacionalidad venezolana. Desde 2019, también ha habido un aumento considerable de personas de nacionalidad cubana que solicitan refugio.

En respuesta al creciente número de solicitudes pendientes, de noviembre de 2020 a febrero de 2022, las autoridades costarricenses crearon una categoría migratoria humanitaria especial para personas de nicaragüenses, venezolanas y cubanas asentadas en este país y a quienes se les ha negado la condición de refugio.

Tabla 1: Residencias aprobadas en Costa Rica, al 31 de diciembre de 2021

PAÍS DE ORIGEN	CATEGORÍA ESPECIAL <sup>1</sup>	RESIDENCIA TEMPORAL	RESIDENCIA PERMANENTE	TOTAL
<b>TOTAL</b>	<b>96.859</b>	<b>70.505</b>	<b>415.119</b>	<b>582.483</b>
NICARAGUA	54.333	9.027	321.534	384.894
COLOMBIA	9.260	5.021	15.212	29.493
ESTADOS UNIDOS DE AMÉRICA	4.230	15.167	10.942	30.339
EL SALVADOR	3.317	2.645	8.245	14.207
CHINA	3.157	1.476	6.770	11.403
REPÚBLICA BOLIVARIANA DE VENEZUELA	1.262	365	8.063	9.690
CUBA	2.682	6.714	3.832	13.228
OTROS	18.618	30.090	40.521	89.229

<sup>1</sup> Los refugios aprobados se incluyen dentro de la Categoría Especial



## MONITOREO DE PERSONAS NICARAGUENSES EN ZONA NORTE (MIGRACIÓN IRREGULAR)

Entre Octubre de 2021 y octubre de 2022, la OIM realizó un monitoreo de flujo de población nicaragüense que cruza de manera irregular la frontera entre Costa Rica y Nicaragua en diversos puntos de la frontera norte de Costa Rica. Esta información corresponde a los registros en horas y días determinados en algunos puntos de cruce irregular, por lo cuál, no se debe considerar como una estimación del total del flujo que cruza la frontera entre Costa Rica y nicaragua de manera irregular, únicamente corresponde a las características del flujo monitoreado en lugares y horas determinadas.

El flujo está compuesto en un 14% por personas menores de edad y 76% por adultos (48% hombres y 38% mujeres). Así mismo, las encuestas indican que este flujo es principalmente motivado por cuestiones socioeconómicas (búsqueda de trabajo temporal o permanente) y que, en su mayoría, las personas nicaragüenses que cruzan irregularmente la frontera por los puntos y horas monitoreada son personas en condición migratoria regular; únicamente 18% indicó no tener un estatus migratorio regular.

QR para acceder al  
informe más reciente



QR para acceder al tablero  
interactivo



## MONITOREO DE PERSONAS VENEZOLANAS EN COSTA RICA

La OIM Costa Rica estima que, aproximadamente, hay 30.000 personas de nacionalidad venezolana en Costa Rica (sin considerar a las personas parte del flujo en movilidad por las Américas). Se estima que un 82% son personas adultas y 18% menores de edad. El 99% indicó haber ingresado por un puesto fronterizo oficiales (88% por aeropuerto y 11% por puesto fronterizo terrestre).

Respecto a la estancia en Costa Rica, el 98% tiene un estatus migratorio regular en el país (32% solicitantes de refugio, 12% solicitante de estatus regular diferente a refugio, 10% residente temporal o permanente, 2% sin estatus regular, entre otras categorías). También se reporta que un 37% de la población venezolana en Costa Rica se encuentra desempleadas, y un 58% trabajan (40% como empleadas y 18% como trabajadoras independientes), siendo los principales sectores de trabajo Comercio (31% de personas que trabajan), Transporte (10%), Turismo / Hospitalidad (7%), Belleza (6%), entre otros.

QR para acceder al  
informe más reciente



## MONITOREO DE PERSONAS EN MOVILIDAD POR LAS AMÉRICAS EN COSTA RICA (MIGRACIÓN IRREGULAR)

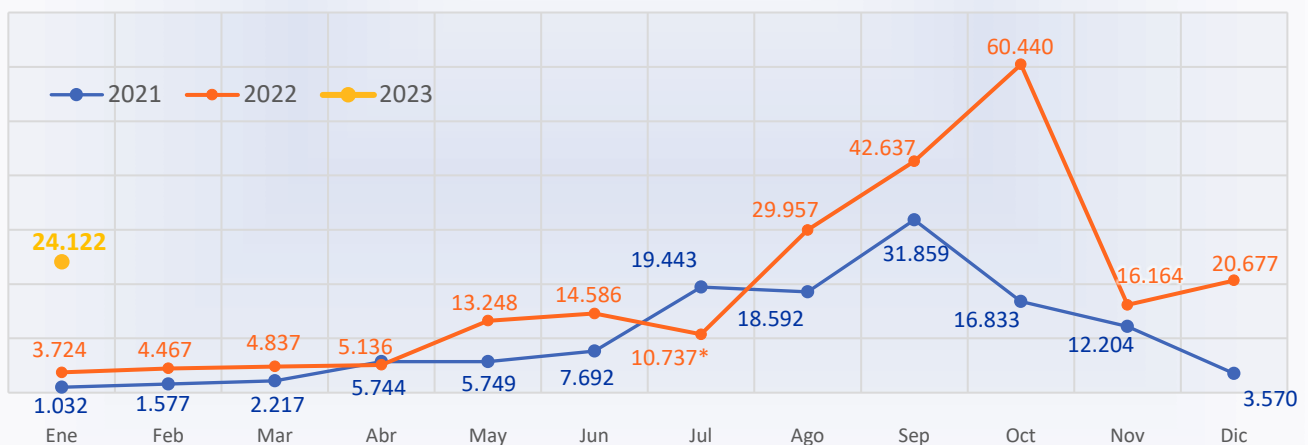
Costa Rica, al igual que los demás países de la región centroamericana, se ha caracterizado por ser un corredor migratorio para personas que transitan de manera terrestre desde el sur hasta el norte de América, y que tienen como destino los países del norte del continente. A partir de los datos reportados por la Estación Temporal de Recepción Migratoria (ETRM) de Los Planes, en Gualaca Panamá, durante el **2021 se registraron 126.512 salidas de la ETRM, mientras que en 2022 se reportaron 226.610**, equivalente a un aumento del 79 por ciento en el volumen de este flujo en comparación con el 2021. Desde enero de 2022, a través del monitoreo de flujos de personas en situación de movilidad por las Américas realizado por OIM Costa Rica y Panamá, se encontró que el 84 por ciento de las personas encuestadas indicaron que planeaban quedarse en Costa Rica un día o menos.

Asimismo, el Gobierno de Panamá reportó que las personas que ingresaron a Panamá por el Darién en 2022 y, que conforman este flujo, en su mayoría fueron personas de la República Bolivariana de Venezuela (56%), Haití (10%), Ecuador (10%), y otros países (24%). Respecto al mismo registro, se identifica que un 72 por ciento de las personas que conformaron el flujo en 2022 fueron hombres, y también se registra que un 17 por ciento del flujo son personas menores de edad (17 años o menos).

En respuesta al aumento de personas en situación de movilidad por las Américas, el gobierno de Estados Unidos de América anunció en octubre de 2022 una nueva política que permite a algunas personas venezolanas solicitar el ingreso a Estados Unidos desde el extranjero, al mismo tiempo esta nueva política implica la expulsión de las personas que sean identificadas ingresando sin autorización en la frontera con México. Al mismo tiempo, desde el 13 de octubre de 2022, el Gobierno de Costa Rica estableció una ruta de autobuses desde la frontera sur hacia la frontera norte del país como respuesta a la dinámica del flujo en el país.

Debido al clima político existente entre los gobiernos de Estados Unidos de América y la República Bolivariana de Venezuela, las autoridades migratorias estadounidenses no han podido retornar a las personas de venezolanas que ingresan al país de forma irregular, por lo tanto, esta nueva política depende en gran medida de la voluntad de México para aceptar a las personas venezolanas expulsadas. Recientemente esta medida se hizo extensiva para las personas de Cuba, Haití y Nicaragua. Los cambios en las políticas migratorias provocaron una incertidumbre generalizada en las personas migrantes sobre su próxima decisión de viaje, por lo que en Costa Rica se comenzó a experimentar dinámicas de personas varadas y en retorno (personas que ya habían transitado por el país y retornan a Costa Rica para volver hacia el sur del continente).

Gráfico 2. Salida de personas de la Estación Temporal de Recepción Migratoria de Los Planes, Gualaca, Panamá, por mes y año



Nota: En julio de 2022 no se recopiló la totalidad de los datos.

Fuente: Gobierno de Panamá, 2023.

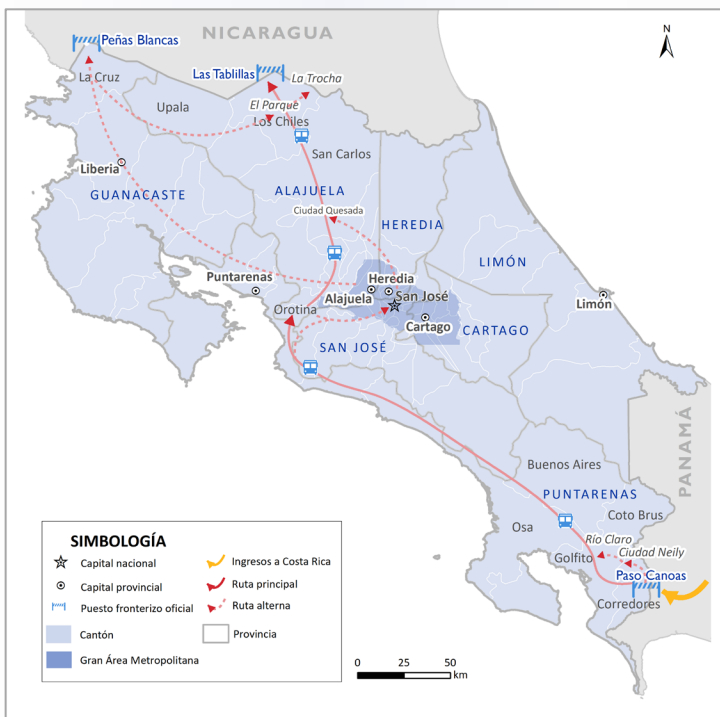


## MONITOREO DE PERSONAS EN MOVILIDAD POR LAS AMÉRICAS EN COSTA RICA (MIGRACIÓN IRREGULAR)

Durante **enero de 2023 salieron de la ETRM Los Panes hacia Costa Rica 24.122 personas** como parte del flujo migratorio en movilidad por las Américas, principalmente por la localidad de Paso Canoas, en la frontera con Panamá (equivalente a un aumento del 19% respecto a diciembre de 2022 y un aumento del 548% respecto a enero de 2022). El promedio diario de salidas fue de 778 y la mediana de 747, alcanzando su punto máximo el día 24 con 1.327, y el punto mínimo de 210 salidas el día 11.

Respecto al desplazamiento del flujo migratorio en territorio costarricense, se identifica una principal ruta; por vía directa desde frontera sur hacia la frontera norte del país (haciendo escala en Orotina), los costos de esta ruta directa son, aproximadamente, 30 dólares estadounidenses (\$30) por persona y dura menos de un día. También se identifican rutas alternas utilizadas por personas que se trasladan por taxis (formales e informales) y autobuses, entre Paso Canoas, Ciudad Neily y Río Claro, para luego, continuar su viaje hacia la Gran Área Metropolitana (GAM), o bien, directamente hacia Los Chiles. Se estima que más del 97 por ciento del flujo salió de Costa Rica por el puesto fronterizo de Las Tablillas ubicado en Los Chiles, pero también se identificaron pequeños grupos saliendo por Peñas Blancas (2%), La Trocha y otros puntos (<1%). Otras rutas alternas identificadas van desde la GAM hacia diversas localidades de Guanacaste y zona norte (Liberia, Ciudad Quesada, Los Chiles y Peñas Blancas), para luego, salir del país por los puntos mencionados.

Se estima que, durante diciembre de 2022 y enero del 2023, hubo 353 personas migrantes del flujo en movilidad por las Américas varadas en albergues y 420 personas varadas en sitios públicos en Costa Rica. Las principales localidades con población varada son: Ciudad Neily en la provincia Puntarenas, el cantón central de San José y la ciudad Liberia en la provincia Guanacaste. Actualmente los albergues se encuentran en su capacidad máxima y el tiempo promedio de estadía del 71 por ciento de las personas albergadas es de más de una semana. Esta situación aumenta la necesidad de acceso a alojamientos para la población varada en el país, y aumenta el riesgo de poblaciones vulnerables. Las principales necesidades de la población varada es el acceso a información, acceso a alimentos y acceso a albergue.



### NECESIDADES PRIORITARIAS DE PERSONAS VARADAS EN COSTA RICA

Escala de jerarquía (1 más importante)



1  
Acceso a información  
(ruta migratoria,  
opciones migratorias)



2  
Acceso a  
alimentación



3  
Acceso a  
albergue

### ESTIMACIÓN DE PERSONAS 2023

La estimación no sigue criterios estadísticos,  
únicamente contempla un análisis de lógica de  
datos

**350.000** PERSONAS TRANSITANDO COSTA RICA EN **2023**

Aumento del **47%** en 2023 respecto a 2022 (**108.390 personas**)

**226.610** PERSONAS TRANSITANDO COSTA RICA EN **2022**

Aumento del **79%** en 2022 respecto a 2021 (**100.098 personas**)

**126.512** PERSONAS TRANSITANDO COSTA RICA EN **2021**

QR para acceder al  
informe más reciente



QR para acceder al  
tablero interactivo

